



## Инструкции по установке триальной (пробной) версии продуктов AGA CAD (14 дней)

Желаем Вам приятной работы!

В случае возникновения вопросов, обращайтесь по адресу:

[helpme@pss.spb.ru](mailto:helpme@pss.spb.ru)

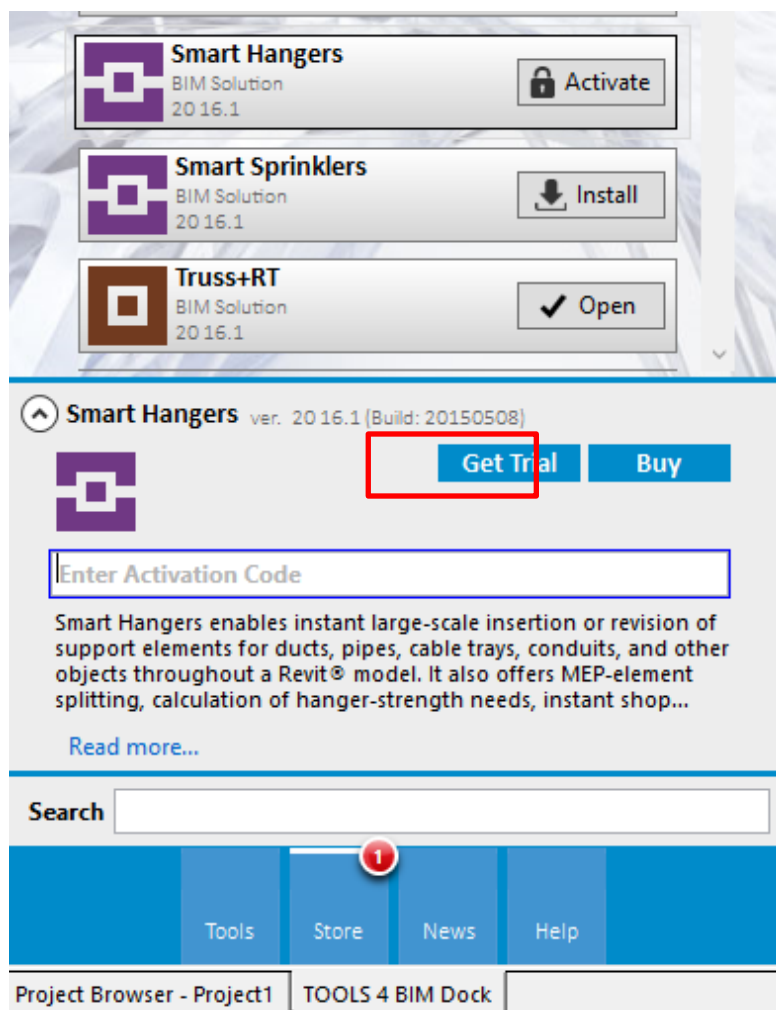
## Перед активацией

1. Убедитесь, что ваш компьютер подключен к Интернету;
2. Убедитесь, что ваш брандмауэр (файрвол) не блокирует исходящую связь с процессами Revit.

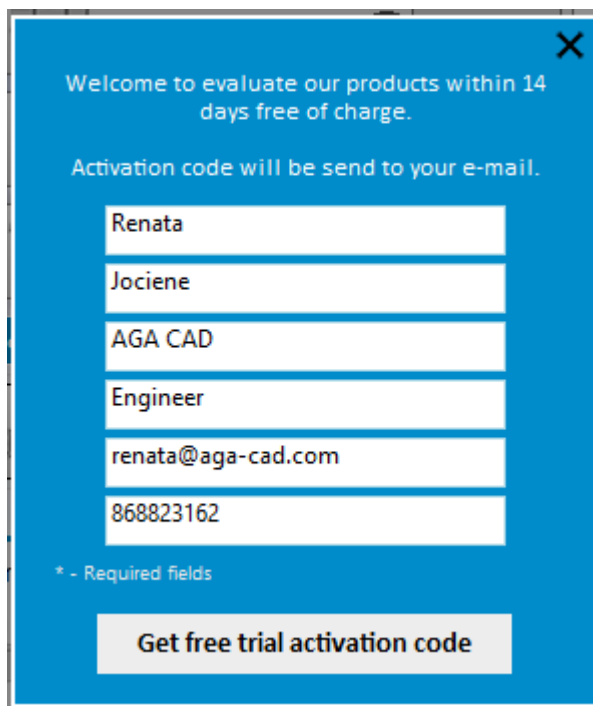
## Инструкция по активации

Все приложения, включенные в код активации, будут автоматически активированы, а продукты появятся в разделе “My Tools” (Мои инструменты). Вам необходимо будет установить их все или индивидуально:

1. Перейдите в “Store”(Магазин) → “My Tools”(Мои инструменты);
2. Выберите “Activate” (Активировать) для установленного продукта;
3. Нажмите “Get Trial” (Получить пробную версию);



4. Заполните форму своими личными данными;
5. Нажмите “Get free trial activation code” (Получить код активации бесплатной пробной версии);



Welcome to evaluate our products within 14 days free of charge.

Activation code will be send to your e-mail.

Renata

Jociene

AGA CAD

Engineer

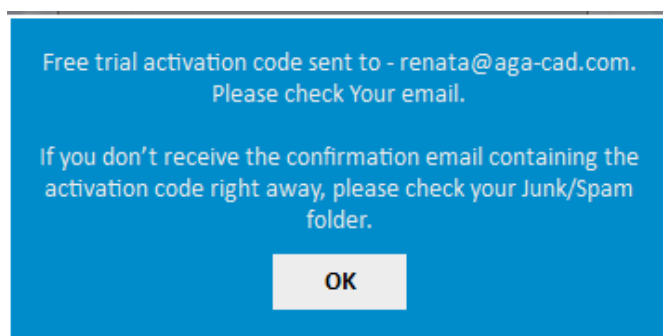
renata@aga-cad.com

868823162

\* - Required fields

**Get free trial activation code**

6. Код активации будет отправлен на ваш адрес электронной почты.

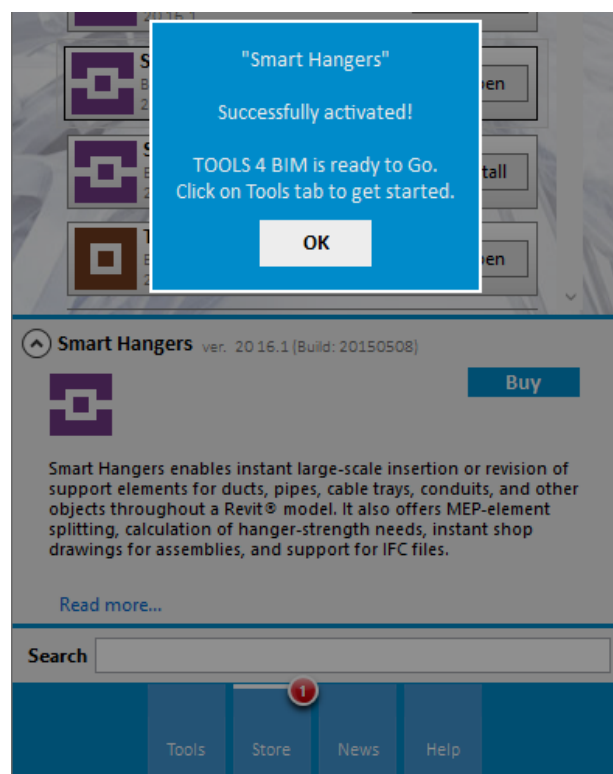
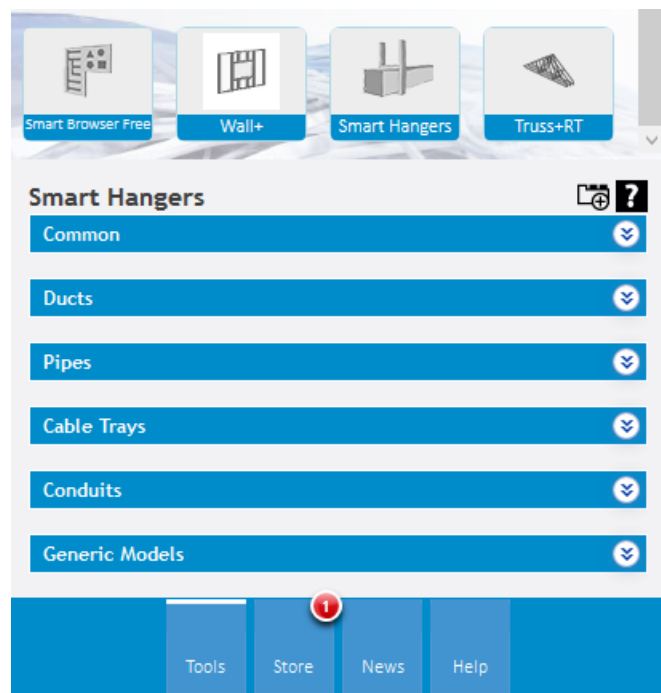


7. Введите код активации в “Activate” (Активировать).



## Выбранное приложение активируется на 14 дней!

Вы можете открыть приложение и использовать его в своих проектах.  
Меню приложения можно найти на вкладке "Tools" (Инструменты).



ПСС ГРАЙТЕК - авторизованный дистрибьютор и лицензиат AGA CAD «Tools for Revit» в России и СНГ  
В случае возникновения вопросов, обращайтесь по адресу: [helpme@pss.spb.ru](mailto:helpme@pss.spb.ru)